

Präzisionswaage KERN PCB



Der Standard im Labor



GLP/ISO-Protokollierung von Wägedaten, Waagenjustage etc. mit Datum, Uhrzeit und Ident-Nr. in Verbindung mit dem passenden KERN-Drucker. Ideal zum Überwachen und Dokumentieren Ihrer Prozesse gemäß Ihres Qualitätsmanagementsystems



Stückzählen

Dank der hohen Genauigkeit sehr gut geeignet zum Zählen kleinster Teile



Mit der **Rezepturfunktion** lassen sich verschiedene Bestandteile einer Mischung zuwiegen. Zur Kontrolle kann das Gesamtgewicht aller Bestandteile aufgerufen werden

Präzisionswaage KERN PCB



Merkmale

- **PRE-TARE-Funktion** für manuellen Vorabzug eines bekannten Behältergewichts, nützlich bei Füllmengenkontrollen
- **Frei programmierbare Wägeinheit**, z. B. Anzeige direkt in Fadenlänge g/m, Papiergewicht g/m², o. ä.
- **Prozentbestimmung**: ermöglicht das Einwiegen auf einen vorgegebenen Wert (100 %) und das Feststellen von Abweichungen von diesem Sollwert
- **Ringförmiger Windschutz** serienmäßig, nur für Modelle mit Wägeplattengröße **A**, Wägeraum ØxH 90x40 mm

Technische Daten

- Hinterleuchtetes LCD-Display, Ziffernhöhe 15 mm
- Abmessungen Wägeplatte
A Ø 81 mm
B Ø 105 mm
C BxT 130x130 mm
D BxT 150x170 mm, groß abgebildet
- Material Wägeplatte
A Kunststoff, ableitfähig lackiert
B, C, D Edelstahl
- Batteriebetrieb möglich, Batterie 9 V Block nicht serienmäßig. AUTO-OFF-Funktion zur Batterieschonung, abschaltbar
- Gesamtabmessungen (ohne Windschutz) BxTxH 163x245x79 mm
- Zulässiger Umgebungstemperaturbereich 5 °C / 35 °C

Zubehör

- **Arbeitsschutzhaube** über Tastatur und Gehäuse, serienmäßig, nachrüstbar, für Modelle mit Wägeplattengröße
A KERN PCB-A02
B KERN PCB-A03
C KERN PCB-A04
D KERN PCB-A05
- **Haken für Unterflurwägungen** von hängenden Lasten, serienmäßig, nachrüstbar, KERN 440-A01
- **Akkubetrieb intern**, nachrüstbar, Betriebsdauer bis zu 48 h ohne Hinterleuchtung, Ladezeit ca. 8 h. AUTO-OFF-Funktion zur Akkuschonung, abschaltbar, KERN PCB-A01
- **Software Balance Connection**, Details siehe Seite 159, KERN SCD-4.0
- **Individuelle Kopfdaten**: mittels der kostenlosen Software SHM-01 können bei den Druckern YKN-01 911-013 und YKB-01N 4 Kopfzeilen auf dem Ausdruck festgelegt werden
- **RS-232/Ethernet-Adapter** zur Anbindung von Waagen mit RS-232 Schnittstelle über Ethernet an ein Netzwerk, Details siehe Seite 158, KERN YKI-01
- **Passende Prüfgewichte**, auch mit Kalibrierschein, siehe Internet
- **Passende Drucker** ab Seite 157

STANDARD











































OPTION



Modell	Wägebereich [Max] g	Ablesbarkeit [d] g	Reproduzierbarkeit g	Linearität g	Kleinstes Teilgewicht [Zählen] g/Stück	Nettogewicht ca. kg	Wägeplatte	Option DAkKS-Kalibrierschein	
								DAkKS KERN	
KERN									
PCB 100-3	100	0,001	0,001	± 0,003	0,002	1,1	A	963-127	
PCB 250-3	250	0,001	0,001	± 0,005	0,002	1,1	A	963-127	
PCB 350-3	350	0,001	0,002	± 0,005	0,002	1,1	A	963-127	
PCB 200-2	200	0,01	0,01	± 0,02	0,02	1,1	B	963-127	
PCB 1000-2	1000	0,01	0,01	± 0,03	0,02	1,4	C	963-127	
PCB 2500-2	2500	0,01	0,01	± 0,5	0,02	1,4	C	963-127	
PCB 3500-2	3500	0,01	0,02	± 0,05	0,02	1,4	C	963-127	
PCB 1000-1	1000	0,1	0,1	± 0,2	0,2	1,4	C	963-127	
PCB 2000-1	2000	0,1	0,1	± 0,2	0,2	1,4	C	963-127	
PCB 6000-1	6000	0,1	0,1	± 0,3	0,2	2	D	963-128	
PCB 10000-1	10000	0,1	0,1	± 0,3	0,2	2	D	963-128	
PCB 6000-0	6000	1	1	± 2	2	2	D	963-128	

KERN Piktogramme:

 Interne Justierautomatik: Einstellen der Genauigkeit durch internes motorgetriebenes Justiergewicht.	 Rezeptur-Level A: Die Gewichtswerte der Rezeptur-Bestandteile können aufaddiert und das Gesamtgewicht der Rezeptur ausgedruckt werden.	 Unterflurwägung: Möglichkeit der Lastaufnahme an der Waagen-Unterseite.
 Justierprogramm CAL: Zum Einstellen der Genauigkeit. Externes Justiergewicht notwendig.	 Rezeptur-Level B: Interner Speicher für komplette Rezepturen mit Name und Sollwert der Rezeptur-Bestandteile. Displayunterstützte Benutzerführung.	 Batterie-Betrieb: Für Batterie-Betrieb vorbereitet. Der Batterietyp ist beim jeweiligen Gerät angegeben.
 Speicher: Waageninterne Speicherplätze, z. B. für Taragewichte, Wägedaten, Artikel-daten, PLU usw.	 Rezeptur-Level C: Interner Speicher für komplette Rezepturen mit Name und Sollwert der Rezeptur-Bestandteile. Displayunterstützte Benutzerführung, Rückrechnungsfunktion, Multiplikations-Funktion, Barcodeerkennung.	 Akku-Betrieb: Wiederaufladbares Set.
 Datenschnittstelle RS-232: Zum Anschluss der Waage an Drucker, PC oder Netzwerk.	 Summier-Level A: Die Gewichtswerte gleichartiger Wägegüter können aufaddiert und die Summe ausgedruckt werden.	 Netzadapter: 230V/50Hz. Serienmäßig Standard EU. Auf Bestellung auch in Standard GB, AUS oder USA lieferbar.
 Datenschnittstelle RS-485: Zum Anschluss der Waage an Drucker, PC oder andere Peripheriegeräte. Hohe Toleranz gegenüber elektromagnetischen Störungen.	 Summier-Level C: Interner Speicher für komplette Rezepturen mit Name und Sollwert der Rezeptur-Bestandteile. Displayunterstützte Benutzerführung, Rückrechnungsfunktion, Multiplikations-Funktion, Barcodeerkennung.	 Netzteil: In der Waage integriert. 230V/50Hz Standard EU. Weitere Standards, wie z. B. GB, AUS oder USA auf Anfrage.
 Datenschnittstelle USB: Zum Anschluss der Waage an Drucker, PC oder andere Peripheriegeräte.	 Datenschnittstelle Bluetooth: Zur Datenübertragung von Waage zu Drucker, PC oder anderen Peripheriegeräten.	 Dehnungsmessstreifen: Elektrischer Widerstand auf einem elastischen Verformungskörper.
 Datenschnittstelle WLAN: Zur Datenübertragung von Waage zu Drucker, PC oder anderen Peripheriegeräten.	 Prozentbestimmung: Feststellen der Abweichung in % vom Sollwert (100 %).	 Stimmgabel-Prinzip: Ein Resonanzkörper wird lastabhängig elektromagnetisch in Schwingung versetzt.
 Steuerausgang (Optokoppler, Digital I/O): Zum Anschluss von Relais, Signallampen, Ventilen etc.	 Wägeeinheiten: Per Tastendruck umschaltbar z. B. auf nichtmetrische Einheiten. Weitere Details siehe Internet.	 Elektromagnetische Kraftkompensation: Spule in einem Permanentmagneten. Für genaueste Wägungen.
 Zweitwaagenschnittstelle: Zum Anschluss einer zweiten Waage.	 Wägen mit Toleranzbereich: (Checkweighing) Oberer und unterer Grenzwert programmierbar, z. B. beim Sortieren und Portionieren.	 Single-Cell-Technologie: Weiterentwicklung des Kraftkompensationsprinzips mit höchster Präzision.
 Netzwerkschnittstelle: Zum Anschluss der Waage an ein Ethernet-Netzwerk. Bei KERN durch einen universell anschließbaren RS-232/LAN Konverter möglich.	 Erschütterungsfreies Wägen: (Tierwägeprogramm) Bei unruhigen Wägebedingungen wird durch Mittelwertbildung ein stabiler Wägewert errechnet.	 Eichung: Die Dauer der Eichung in Tagen ist im Piktogramm angegeben.
 GLP/ISO-Protokoll: Die Waage gibt Wägewert, Datum und Uhrzeit aus, unabhängig vom angeschlossenen Drucker.	 Staub- und Spritzwasserschutz IPxx: Die Schutzklasse ist im Piktogramm angegeben. Siehe Lexikon.	 DAKKS-Kalibrierung: Die Dauer der DAKKS-Kalibrierung in Tagen ist im Piktogramm angegeben.
 GLP/ISO-Protokoll: Mit Wägewert, Datum und Uhrzeit. Nur mit KERN-Druckern, siehe Zubehör.	 Explosionsschutz ATEX: Geeignet für den Einsatz in Gefährdeten Industrieumgebungen, in denen Explosionsgefahr besteht. Die ATEX-Kennzeichnung ist beim jeweiligen Gerät angegeben.	 Paketversand per Kurierdienst: Die Dauer der internen Produktbereitstellung in Tagen ist im Piktogramm angegeben.
 Stückzählen: Referenzstückzahlen wählbar. Anzeigenschaltung von Stück auf Gewicht.	 Edelstahl: Die Waage ist gegen Korrosion geschützt.	 Palettenversand per Spedition: Die Dauer der internen Produktbereitstellung in Tagen ist im Piktogramm angegeben.
		 Gewährleistung: Die Gewährleistungsdauer ist im Piktogramm angegeben.

KERN – Präzision ist unser Geschäft

Zur Sicherung der hohen Präzision Ihrer Waage bietet KERN Ihnen das für Ihre Waage passende Prüfgewicht in den OIML Fehlergrenzenklassen E1 – M3 von 1mg – 2000kg an. Zusammen mit einem DAKKS-Kalibrierschein, die beste Voraussetzung für eine korrekte Waagenkalibrierung.

Das KERN-Kalibrierlabor für Prüfgewichte und elektronische Waagen gehört zu den modernsten und bestausgestatteten DAKKS-Kalibrierlaboratorien für Prüfgewichte, Waagen und Kraftmessung in Europa. Dank des hohen Automatisierungsgrades kann KERN 24 Stunden am Tag, 7 Tage

die Woche DAKKS-Kalibrierungen von Prüfgewichten, Waagen und Kraftmessgeräten durchführen.

Leistungsumfang KERN Kalibrierlabor:

- DAKKS-Kalibrierung von Waagen mit einer Höchstlast bis zu 6t
- DAKKS-Kalibrierung von Gewichtsstücken im Bereich von 1mg – 500kg,
- Datenbankgestütztes Prüfmittelmanagement und Erinnerungsservice
- Kalibrierung von Kraftmessgeräten
- DAKKS-Kalibrierscheine in den Sprachen D, GB, F, I, E, NL

Ihr KERN Fachhändler: