


# Analysenwaage KERN ABT



Single-Cell Spitzentechnologie:

- **Vollautomatische Herstellung der Wägezelle aus einem Stück**
- **Stabiles Temperatur-Verhalten**
- **Kurze Einschwingzeit:** Stabile Wägewerte innerhalb von ca. 5 sec unter Laborbedingungen
- **Hohe mechanische Robustheit**
- **Hohe Eckenlast-Sicherheit**

## Das Premium-Modell mit Single-Cell Wägesystem

### Merkmale

- **Interne Justierautomatik** bei Temperaturänderungen > 0,5 °C und zeitgesteuert alle 4 Stunden
- **Dosierhilfe:** Hoch-Stabilitätsmodus und andere Filtereinstellungen wählbar
- **Komfortables Rezeptieren/Dokumentieren** mit kombinierter Tara/Print-Funktion. Zudem werden die Mischungsbestandteile der Rezeptur automatisch nummeriert und mit Nummer/Gewichtswert ausgedruckt
- **Identifikationsnummer:** 4-stellig, frei programmierbar, wird im Justierprotokoll ausgedruckt
- **Automatischer Daten-Output an den PC/Drucker** nach jedem Stillstand der Waage

- **Großer Glas-Windschutz** mit 3 Schiebetüren für komfortablen Zugang zum Wägegut

### Technische Daten

- Großes LCD-Display, Ziffernhöhe 14 mm
- Abmessungen Wägeplatte Ø 80 mm
- Gesamtabmessungen BxTxH 217x356x338 mm
- Wägeraum BxTxH 168x172x223 mm
- Nettogewicht ca. 7 kg
- Zulässiger Umgebungstemperaturbereich 10 °C / 30 °C

### Zubehör

- **Arbeitsschutzhaube**, serienmäßig, nachrüstbar, KERN ABT-A02
- **Set zur Dichtebestimmung** von Flüssigkeiten und Feststoffen mit Dichte  $\leq/\geq 1$ . Anzeige der Dichte direkt im Display, Details siehe Seite 161, KERN YDB-03
- **1 Ionisator** zum Neutralisieren elektrostatischer Aufladung, siehe Seite 162, KERN YBI-01
- **2 Wägetisch**, um Erschütterungen und Schwingungen zu absorbieren, die sonst das Wägeregebnis verfälschen könnten, siehe Seite 162, KERN YPS-03
- **Passende Drucker** und weiteres umfangreiches Zubehör ab Seite 157

STANDARD



OPTION

FACTORY










































Modell	Wägebereich [Max] g	Ablesbarkeit [d] mg	Eichwert [e] mg	Mindestlast [Min] mg	Reproduzierbarkeit mg	Linearität mg		Optionen			
								Eichung		DAKKS-Kalibrierschein	
								M KERN		DAKKS KERN	
ABT 120-4M	120	0,1	1	10	0,1	± 0,2	🔴	965-201		963-101	
ABT 220-4M	220	0,1	1	10	0,1	± 0,2	🔴	965-201		963-101	
ABT 320-4M	320	0,1	1	10	0,1	± 0,3	🔴	965-201		963-101	
ABT 100-5M	101	0,01	1	1	0,05	± 0,15	🔴	965-201		963-101	
Zweibereichswaage (Dual range) schaltet automatisch in den nächstgrößeren Wägebereich [Max] und Ablesbarkeit [d] um											
ABT 120-5DM	42   120	0,01   0,1	1   1	1	0,02   0,1	± 0,05   0,2	🔴	965-201		963-101	
ABT 220-5DM	82   220	0,01   0,1	1   1	1	0,05   0,1	± 0,1   0,2	🔴	965-201		963-101	

Hinweis: Für eichpflichtige Anwendung Eichung bitte gleich mitbestellen, eine nachträgliche Ersteichung ist nicht möglich. Für die Eichung benötigen wir die vollständige Adresse des Aufstellungsortes.

🔴 Preissenkung

# KERN Piktogramme:

 <b>Interne Justierautomatik:</b> Einstellen der Genauigkeit durch internes motorgetriebenes Justiergewicht.	 <b>Rezeptur-Level A:</b> Die Gewichtswerte der Rezeptur-Bestandteile können aufaddiert und das Gesamtgewicht der Rezeptur ausgedruckt werden.	 <b>Unterflurwägung:</b> Möglichkeit der Lastaufnahme an der Waagen-Unterseite.
 <b>Justierprogramm CAL:</b> Zum Einstellen der Genauigkeit. Externes Justiergewicht notwendig.	 <b>Rezeptur-Level B:</b> Interner Speicher für komplette Rezepturen mit Name und Sollwert der Rezeptur-Bestandteile. Displayunterstützte Benutzerführung.	 <b>Batterie-Betrieb:</b> Für Batterie-Betrieb vorbereitet. Der Batterietyp ist beim jeweiligen Gerät angegeben.
 <b>Speicher:</b> Waageninterne Speicherplätze, z. B. für Taragewichte, Wägedaten, Artikel-daten, PLU usw.	 <b>Rezeptur-Level C:</b> Interner Speicher für komplette Rezepturen mit Name und Sollwert der Rezeptur-Bestandteile. Displayunterstützte Benutzerführung, Rückrechnungsfunktion, Multiplikations-Funktion, Barcodeerkennung.	 <b>Akku-Betrieb:</b> Wiederaufladbares Set.
 <b>Datenschnittstelle RS-232:</b> Zum Anschluss der Waage an Drucker, PC oder Netzwerk.	 <b>Summier-Level A:</b> Die Gewichtswerte gleichartiger Wägegüter können aufaddiert und die Summe ausgedruckt werden.	 <b>Netzadapter:</b> 230V/50Hz. Serienmäßig Standard EU. Auf Bestellung auch in Standard GB, AUS oder USA lieferbar.
 <b>Datenschnittstelle RS-485:</b> Zum Anschluss der Waage an Drucker, PC oder andere Peripheriegeräte. Hohe Toleranz gegenüber elektromagnetischen Störungen.	 <b>Summier-Level C:</b> Interner Speicher für komplette Rezepturen mit Name und Sollwert der Rezeptur-Bestandteile. Displayunterstützte Benutzerführung, Rückrechnungsfunktion, Multiplikations-Funktion, Barcodeerkennung.	 <b>Netzteil:</b> In der Waage integriert. 230V/50Hz Standard EU. Weitere Standards, wie z. B. GB, AUS oder USA auf Anfrage.
 <b>Datenschnittstelle USB:</b> Zum Anschluss der Waage an Drucker, PC oder andere Peripheriegeräte.	 <b>Dehnungsmessstreifen:</b> Elektrischer Widerstand auf einem elastischen Verformungskörper.	 <b>Stimmgabel-Prinzip:</b> Ein Resonanzkörper wird lastabhängig elektromagnetisch in Schwingung versetzt.
 <b>Datenschnittstelle Bluetooth:</b> Zur Datenübertragung von Waage zu Drucker, PC oder anderen Peripheriegeräten.	 <b>Datenschnittstelle WLAN:</b> Zur Datenübertragung von Waage zu Drucker, PC oder anderen Peripheriegeräten.	 <b>Elektromagnetische Kraftkompensation:</b> Spule in einem Permanentmagneten. Für genaueste Wägungen.
 <b>Steuerausgang (Optokoppler, Digital I/O):</b> Zum Anschluss von Relais, Signallampen, Ventilen etc.	 <b>Wägeeinheiten:</b> Per Tastendruck umschaltbar z. B. auf nichtmetrische Einheiten. Weitere Details siehe Internet.	 <b>Single-Cell-Technologie:</b> Weiterentwicklung des Kraftkompensationsprinzips mit höchster Präzision.
 <b>Zweitwaagenschnittstelle:</b> Zum Anschluss einer zweiten Waage.	 <b>Wägen mit Toleranzbereich:</b> (Checkweighing) Oberer und unterer Grenzwert programmierbar, z. B. beim Sortieren und Portionieren.	 <b>Eichung:</b> Die Dauer der Eichung in Tagen ist im Piktogramm angegeben.
 <b>Netzwerkschnittstelle:</b> Zum Anschluss der Waage an ein Ethernet-Netzwerk. Bei KERN durch einen universell anschließbaren RS-232/LAN Konverter möglich.	 <b>Erschütterungsfreies Wägen:</b> (Tierwägeprogramm) Bei unruhigen Wägebedingungen wird durch Mittelwertbildung ein stabiler Wägewert errechnet.	 <b>DAkKS-Kalibrierung:</b> Die Dauer der DAkKS-Kalibrierung in Tagen ist im Piktogramm angegeben.
 <b>GLP/ISO-Protokoll:</b> Die Waage gibt Wägewert, Datum und Uhrzeit aus, unabhängig vom angeschlossenen Drucker.	 <b>Staub- und Spritzwasserschutz IPxx:</b> Die Schutzklasse ist im Piktogramm angegeben. Siehe Lexikon.	 <b>Paketversand per Kurierdienst:</b> Die Dauer der internen Produktbereitstellung in Tagen ist im Piktogramm angegeben.
 <b>GLP/ISO-Protokoll:</b> Mit Wägewert, Datum und Uhrzeit. Nur mit KERN-Druckern, siehe Zubehör.	 <b>Explosionsschutz ATEX:</b> Geeignet für den Einsatz in Gefährdeten Industrieumgebungen, in denen Explosionsgefahr besteht. Die ATEX-Kennzeichnung ist beim jeweiligen Gerät angegeben.	 <b>Palettenversand per Spedition:</b> Die Dauer der internen Produktbereitstellung in Tagen ist im Piktogramm angegeben.
 <b>Stückzählen:</b> Referenzstückzahlen wählbar. Anzeigenschaltung von Stück auf Gewicht.	 <b>Edelstahl:</b> Die Waage ist gegen Korrosion geschützt.	 <b>Gewährleistung:</b> Die Gewährleistungsdauer ist im Piktogramm angegeben.

## KERN – Präzision ist unser Geschäft

Zur Sicherung der hohen Präzision Ihrer Waage bietet KERN Ihnen das für Ihre Waage passende Prüfgewicht in den OIML Fehlergrenzenklassen E1 – M3 von 1mg – 2000kg an. Zusammen mit einem DAkKS-Kalibrierschein, die beste Voraussetzung für eine korrekte Waagenkalibrierung.

Das KERN-Kalibrierlabor für Prüfgewichte und elektronische Waagen gehört zu den modernsten und bestausgestatteten DAkKS-Kalibrierlaboratorien für Prüfgewichte, Waagen und Kraftmessung in Europa. Dank des hohen Automatisierungsgrades kann KERN 24 Stunden am Tag, 7 Tage

die Woche DAkKS-Kalibrierungen von Prüfgewichten, Waagen und Kraftmessgeräten durchführen.

### Leistungsumfang KERN Kalibrierlabor:

- DAkKS-Kalibrierung von Waagen mit einer Höchstlast bis zu 6t
- DAkKS-Kalibrierung von Gewichtsstücken im Bereich von 1mg – 500kg,
- Datenbankgestütztes Prüfmittelmanagement und Erinnerungsservice
- Kalibrierung von Kraftmessgeräten
- DAkKS-Kalibrierscheine in den Sprachen D, GB, F, I, E, NL

## Ihr KERN Fachhändler: